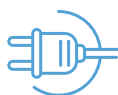


HET OPLADEN

Wees onderdeel van de verandering




TIPS VOOR HET LADEN

De duur voor het opladen van een elektrische auto is niet standaard. Factoren die hierop van invloed zijn zijn onder andere, het vermogen van het oplaadpunt, de autolader, het aantal kWh van de auto-accu, de omgevingstemperatuur en de toestand van de batterij.

Om deze reden raden wij u aan om altijd:

- Kijk hoeveel kWh's standaard kunnen worden geladen met wisselstroom (AC) en gelijkstroom (DC);
- Beoordeel de kWh die nodig zijn om uw voertuig volledig op te laden of om de bestemming te bereiken op basis van de afstand, de rijstijl en de route die u rijdt
- Maak uw dagelijkse plan en houd daarbij ook rekening met de tijd die nodig is om uw voertuig op te laden.



HET OPLADEN

Wees onderdeel van de verandering

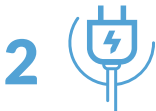


Hoe dient u openbare laadpalen te gebruiken?



Identificeer uzelf met de Card van uw provider en u kunt opladen op alle aangesloten laadpunten (niet alleen die van uw provider).

- Als u de CARD gebruikt, wordt het profiel automatisch ingesteld en is er geen internetverbinding nodig om op te laden.



Sluit de kabel aan en begin met opladen. De kabel is het enige accessoire dat u nodig heeft bij het opladen. In de meeste gevallen vindt u oplaadpunten die reeds zijn uitgerust met kabels.



Maak de laadplek vrij zodra u klaar bent, u wordt in rekening gebracht op basis van de gebruiksgegevens die door het laadpunt zijn verzameld (via de betaalmethode die op uw kaart is geselecteerd).

Alle flexibiliteit die u nodig heeft

Met de lease-oplossingen van Leasys Nederland, waarbij u alleen nog zelf hoeft te laden, kunt u zorgeloos genieten van elektrisch rijden.

De beste ervaring voor u en het milieu!



Meer ontdekken over het opladen?

[KLIK DAN HIER](#)